kento
TYLKO DLA AGENCJI REKLAMOWYCH

Stojak pod baner Outroll

Specjalnie zaprojektowany do ekspozycji wewnętrznej i zewnętrznej. Stojak pod banery Outroll wyposażony jest w podstawę, która może być wypełniona wodą lub piaskiem, aby zapewnić stabilność w niekorzystnych warunkach atmosferycznych.

Cechy i zalety

- Idealny w punktach sprzedaży, wszelkiego rodzaju imprezach promocyjnych i sportowych przeprowadzanych na łonie natury
- Elegancka konstrukcja z podstawą wykonaną z tworzywa sztucznego wypełnianą wodą lub piaskiem
- W pełni regulowana wysokość i szerokość grafiki
- Wzmocniony banner oraz oczkowany
- Odporny na warunki atmosferyczne

Wymiary planszy graficznej oraz pozycjonowanie oczek.

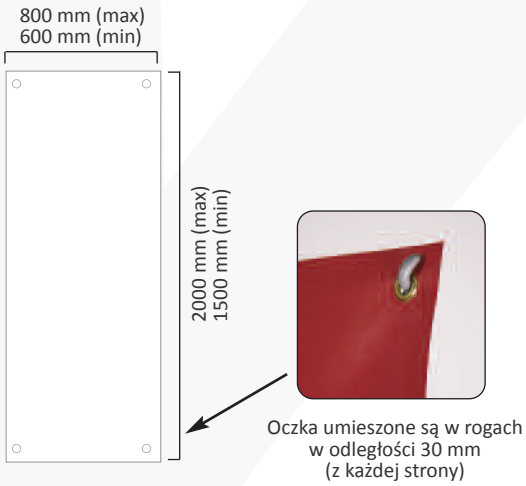



Parametry techniczne	Dodatkowe informacje
Rozmiar po rozłożeniu (mm): około 2100(h) x 800 (szer.) x 540 (głęb.) (wymiar widocznej grafiki 2000 x 800) **Rozmiary podstawy (mm):** około 540 (szer.) x 455(głęb.) x 186 (h) **Waga:** - bez wypełnienia w podstawie około 3,2 kg - podstawa wypełniona wodą około 19,60 kg (optymalna pojemność 21 litrów)	**Zestaw zawiera:** Podstawę wykonaną z tworzywa sztucznego, teleskopowy maszt z ramionami podporowymi oraz dolną listwę. Maszt aluminiowy anodowany na kolo srebrny, podstawa z tworzywa sztucznego koloru niebieskiego. **Opcje:** Pokrowiec LUX

ul. Kamienna 43, 31-403 Kraków tel. 012 415 75 39, 420 48 60 e-mail: biuro@kento.pl, www.kento.pl

kento
TYLKO DLA AGENCJI REKLAMOWYCH

Instrukcja montażu



Zestaw zawiera: podstawę, maszt teleskopowy z ramionami podporowymi i dolną listwę listwę.

Usuń korek i wypełnij podstawę wodą lub piaskiem.



Włóż teleskopowy maszt do podstawy.



Rozchyl ramiona podporowe.

Zawieś oczkowany banner na hakach ramion podporowych.



Zwolnij element blokujący maszt, a następnie podnieś maszt do żądanej wysokości.

Zamknij element blokujący maszt.



Odblokuj element zaciskowy na dolnej listwie, unosząc dźwignię.



Rozszerz dolną listwę do pożądanej szerokości planszy graficznej.



Wciśnij dźwignię, aby zablokować listwę.

Zawieś oczkowany banner na hakach w listwie.

Przymocuj dolną listę z banerem na środku podstawy.



Jeśli to konieczne, dostosuj długość masztu tak aby grafika była odpowiednio naprężona.



ul. Kamienna 43, 31-403 Kraków tel. 012 415 75 39, 420 48 60 e-mail: biuro@kento.pl, www.kento.pl